

**Довідка про загальну кількість публікацій співробітників НАУКМА у виданнях,  
що індексуються у Web of Science та Scopus**

**Загальна кількість\* публікацій науково-педагогічних- працівників у Web of Science – 338, в т.ч. цитувань 3144.**

**Загальна кількість\* публікацій науково-педагогічних- працівників у Scopus – 406, в т.ч. цитувань 3915.**

**ІНДЕКС ГІРША НАУКМА**

**Індекс Гірша НАУКМА за Scopus – 30**

**Індекс Гірша НАУКМА за Web of Science – 26**

**Індекс Гірша за НАУКМА Google Scholar – 75**

**Високоцитовані статті (потрапили в 1% топ-цитованих робіт світу у своїй предметній галузі)**

- **Web of Science – 3,**
- **Scopus – 5.**

Перелік публікацій наукового та науково-педагогічного складу НАУКМА,  
що мають понад 5 статей у Web of Science – Додаток 1

Перелік публікацій наукового та науково-педагогічного складу НАУКМА,  
що мають понад 5 статей у SCOPUS – Додаток 2.

НаУКМА займає 8 місце за показниками установ рейтингу БІБЛІОМЕТРИКА УКРАЇНСЬКОЇ НАУКИ – [http://www.nbuviap.gov.ua/bpnu/index.php?page\\_sites=ustanovy](http://www.nbuviap.gov.ua/bpnu/index.php?page_sites=ustanovy)

У 2017 році НаУКМА отримав нагороду **Scopus Awards Ukraine**. Ця відзнака встановлена Міністерством освіти та науки України та Scopus - найбільшою у світі базою цитувань рецензованої наукової літератури. Києво-Могилянська академія стала переможницею у номінації "соціальні науки" (економіка, політологія, право, соціологія та інші), здобувши першість серед українських вишів за сумарною кількістю публікацій та кількістю посилань на ці публікації. Всього було відзначено 7 вітчизняних університетів та наукових установ.

Як зазначається на сайті МОН, «при визначенні переможців враховувалася як кількість статей, опублікованих у базі Scopus, так і кількість цитувань цих робіт у дослідженнях інших науковців». Президент НаУКМА Андрій Мелешевич, вітаючи викладачів з високою відзнакою їх роботи, підкреслив, що для Могилянки, як порівняно невеликого українського вишу, ця перемога є особливо важливою та почесною: "Ми маленький університет, і змагатись у кількості публікацій з великими українськими університетами та академічними інститутами нам надзвичайно складно. На трьох факультетах Могилянки, які Scopus відносить до соціальних наук, працює всього 145 викладачів. Всього 145! Це дуже маленька кількість у порівнянні з іншими науковими та навчальними закладами. Тому наші викладачі заслуговують на найщиріші поздоровлення!"

Джерело: <http://mon.gov.ua/usi-novivni/novini/2017/05/19/ukrayinski-naukovczi-otrimali-premiyi-scopus-awards-za-najbilshu-publikacijnu-aktivnist/>

В квітні 2018 р. НаУКМА отримав нагороду **Web of Science Awards Ukraine** – за найбільшу кількість публікацій та цитувань в галузі соціогуманітарних наук.

Джерело: <https://mon.gov.ua/ua/news/dostup-do-scopus-i-web-science-mayut-otrimati-vsi-providni-vishi-ta-naukovi-ustanovi-ukrayini-zastupnik-ministra-maksim-striha-pid-chas-vruchennya-web-science-award-2018>

\*Абсолютна цифра загальної кількості документів співробітників університету не може бути показником ефективності, бо 1. залежить від кількості нпп в цілому, і для невеличких університетів завжди буде меншою, аніж в більших університетах 2. не відображає «якості» публікацій, що визначається кількістю цитувань.

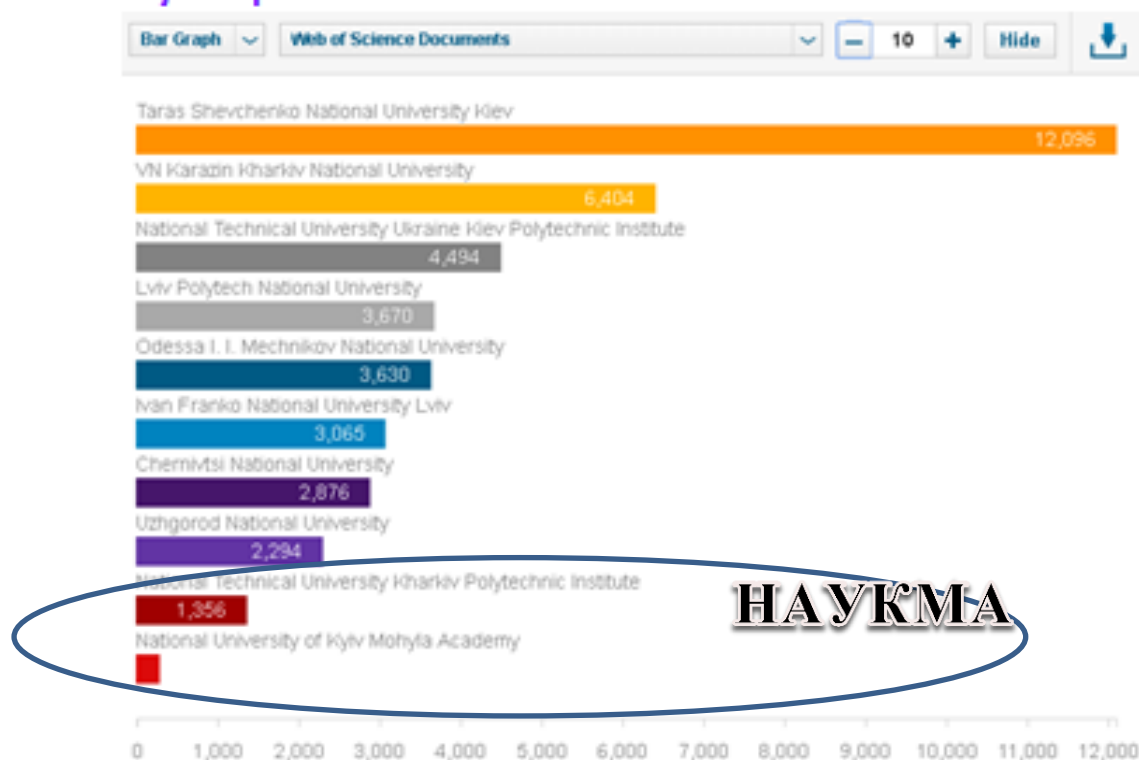
Також, слід враховувати нормалізовані показники.

**Наприклад, кількість публікацій співробітників НАУКМА порівняно з іншими університетами дійсно невелика. Приклад Web of Science (Джерело: Тихонкова І. Наукометрія: кара чи наука перемагати - <http://ekmair.ukma.edu.ua/handle/123456789/12753>)**

Табл.1. Кількість статей обраних з во України.

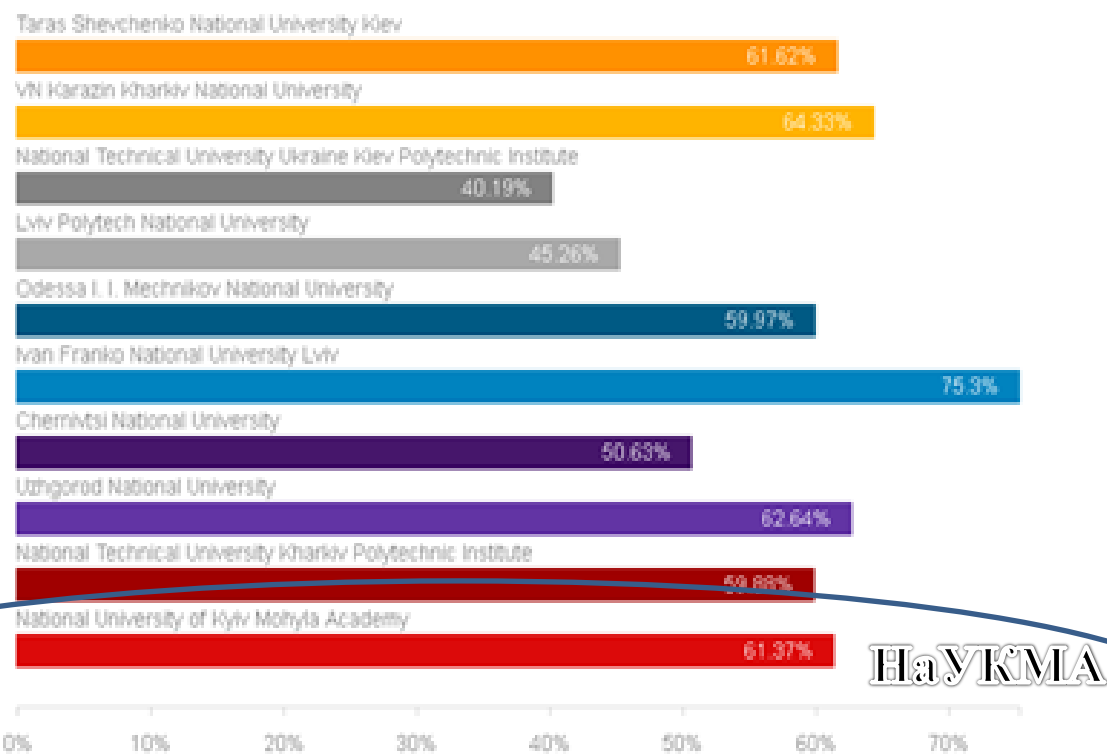
## НАУКМА

### Топ 9 університетів за кількістю статей + НАУКМА



Таблиця 2. За відсотком процитованих документів

## Вони ж за відсотком процитованих документів

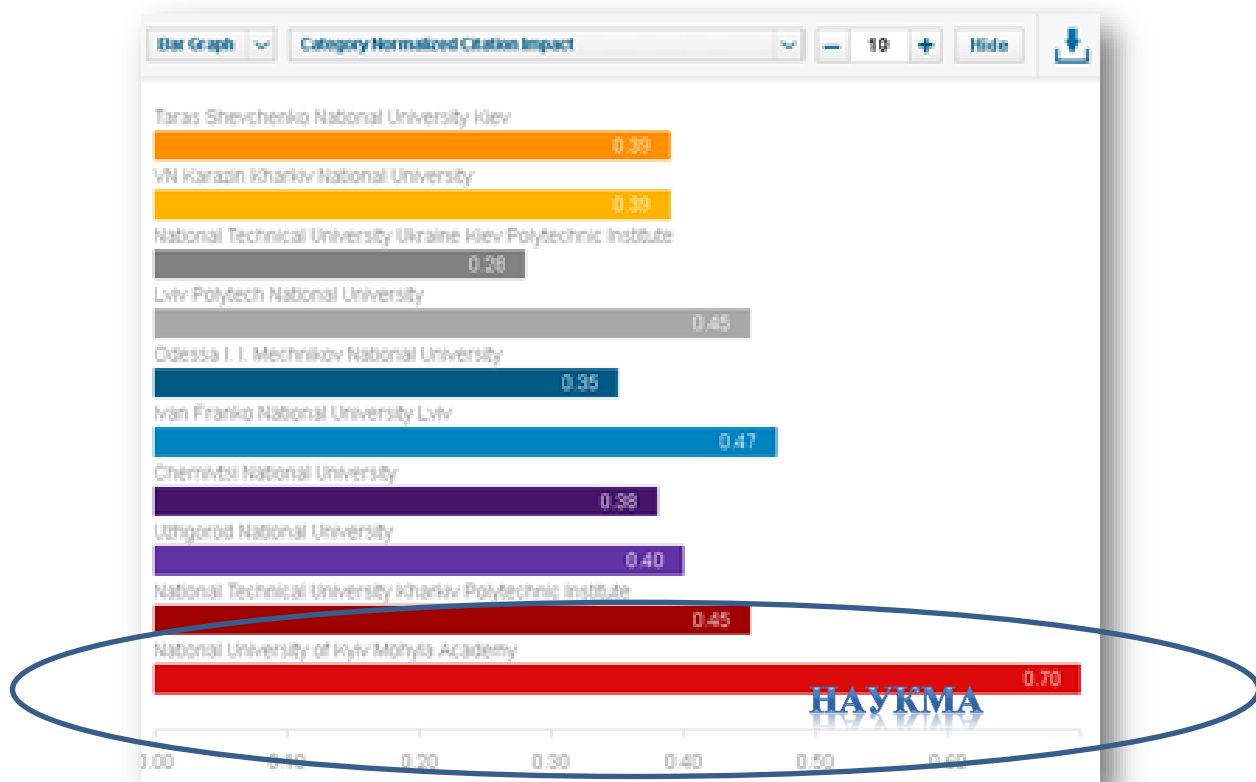


InCites™

Clarivate  
Analytics

Таблиця 3. За нормалізованими показниками

### Вони ж за номалізованими показниками



InCites™

Clarivate Analytics